

DKB Zukunftsfonds

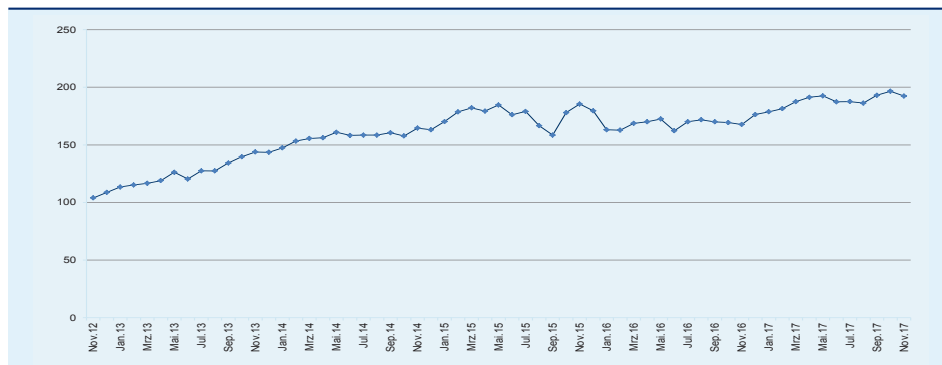
Stand: 30.11.2017

Bericht des Fondsmanagements

Die US-Administration konnte zum Ende des Berichtsmonats ihre Steuerreform durch den Senat bringen. Mit knapper Mehrheit wurde für ein Reformprogramm befürwortet, das Steuersätze anpasst und das insbesondere auch Industrieunternehmen entlastet. Der Russell 2000, in dem auch kleinere und mittelgroße US-Unternehmen abgebildet werden, stieg demzufolge überproportional an. Anders in Euroland: hier belastete ein fester Euro die Perspektiven für Unternehmensgewinne. Auch die anhaltende Regierungssuche in Deutschland drückte auf die Stimmung am Aktienmarkt. Vor diesem Hintergrund fiel der breite Stoxx600 Europe um 2 Prozent. Der deutsche DAX gab im Monatsvergleich 3,3 Prozent ab. Der Index der US-Standardwerte Dow Jones Industrial erreichte neue historische Höchststände und ein Monatsplus von 4,0 Prozent. Der Fonds konnte sich dem allgemeinen Trend nicht entziehen und bewegte sich im November in etwa mit seiner Peergroup. Insbesondere die Gewichtung in Frankreich und Deutschland trug zur Preisentwicklung maßgeblich bei. Für das Ende des Jahres gehen wir nach anfänglichen Kurschwankungen noch von einem positiven Gesamtjahr aus. Im Raum stehen noch Veröffentlichungen der Zentralbank aus den USA sowie die Inflationserwartungen für die Eurozone sowie USA. Beide erwarten wir geringer als Konsensus und würden daher nicht von weiterem kurzfristigem Anpassungsbedarf auf der Zinsseite ausgehen.

Performance-Entwicklung

Wertentwicklung (indexierter Vergleich 30.11.2012 = 100)



DKB Zukunftsfonds

Anteil-	Jahresan-							
Klasse	-1 Monat	fang	-12 Monate	-3 Jahre	-5 Jahre	-10 Jahre	seit Auflage	Auflagedatum
TNL	-2,14%	9,12%	14,75%	16,91%	85,06%	31,63%	26,36%	08/07

FUNDSTARS®

Stand: 11.2017

WKN	A0MX5K (TNL)
ISIN	LU0314225409 (TNL)

Profil

Fondsart

Themenfonds Nachhaltigkeit / Aktien

Fondsportrait

Aktive Selektion von aussichtsreichen Aktienwerten, deren Geschäftspraktiken durch Nachhaltigkeit geprägt sind und zudem konservativen Bewertungskriterien standhalten (Value-Ansatz)

Anlageländer

Europa, Schwerpunkt Europäische Union

Anteilklasse

TNL: Thesaurierend mit VP* von 0,65% p.a.
(ohne AA*)

Verwaltungsgebühr

1,40% p.a.

Risiko

geringeres Risiko höheres Risiko

1	2	3	4	5	6	7
---	---	---	---	---	---	---

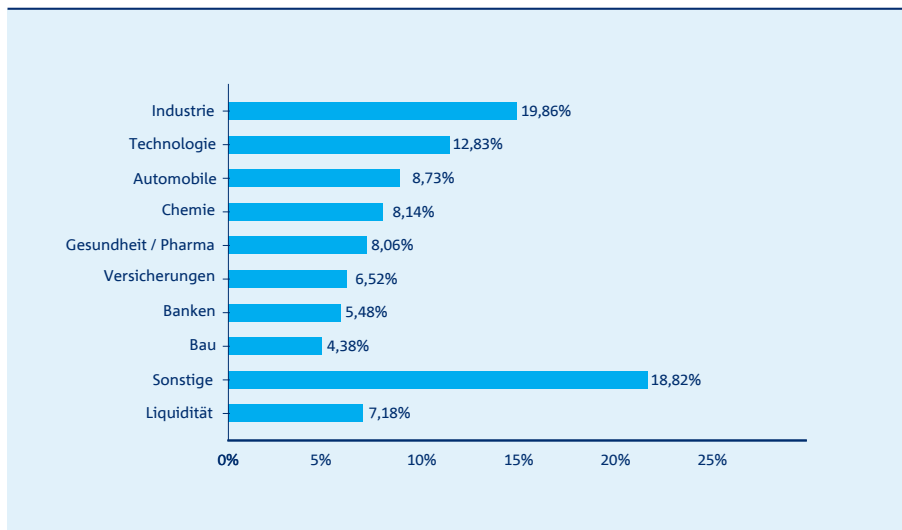
Anlagehorizont

(langfristig)

* AA = Ausgabeaufschlag
VP = Vertriebsprovision

Bei dieser Unterlage handelt es sich um Werbematerial, welches ausschließlich zu Informationszwecken dient. Aus den in diesem Bericht gemachten Angaben kann keine Aussage über die künftige Entwicklung des Fonds gemacht werden. Die Angaben über die Performance wurden unter Anwendung der größtmöglichen Sorgfalt in der BayernInvest Luxembourg S.A. erstellt, ohne dass eine Gewähr für die Richtigkeit, Vollständigkeit oder Genauigkeit übernommen wird. Alle Daten weisen den Stand auf, der auf der Vorderseite des Fact-Sheets angegeben ist. Für weitere Angaben wird auf die Verkaufsprospekte hingewiesen, die unter www.bayerninvest.lu abgerufen werden können. Zeichnungen können nur aufgrund des gültigen Verkaufsprospektes, der wesentlichen Anlegerinformationen (KIID) und des Verwaltungsreglements erfolgen, welche unter www.bayerninvest.lu sowie bei der Verwaltungsgesellschaft, der Depotbank und bei jeder Zahlstelle erhältlich sind.

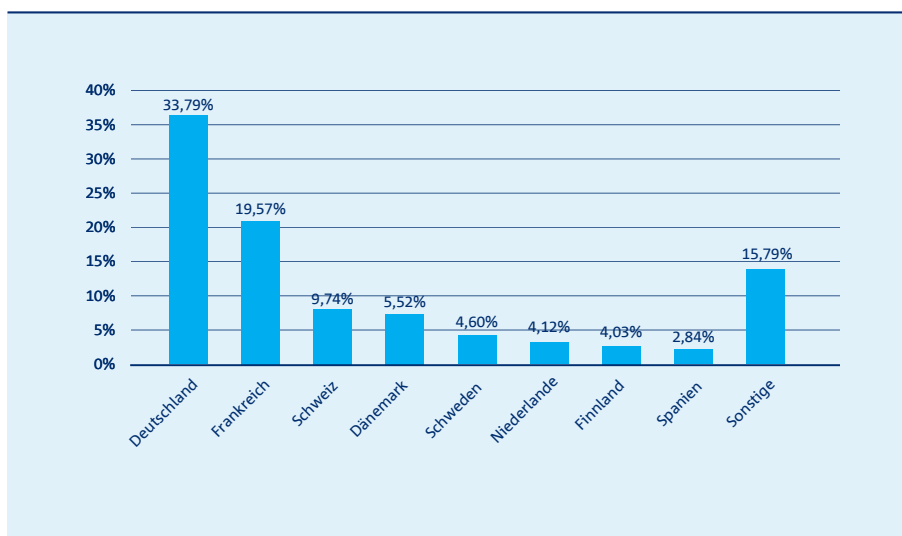
Branchenstruktur



DKB Zukunftsfonds
Morningstar Kategorie:
Aktien Europa Flex-Cap
Stand: 30.11.2017

© 2015 Morningstar. Alle Rechte vorbehalten. Die hierin enthaltenen Informationen: (1) sind für Morningstar und/oder ihre Inhalte-Anbieter urheberrechtlich geschützt; (2) dürfen nicht vervielfältigt oder verbreitet werden; und (3) deren Richtigkeit, Vollständigkeit oder Aktualität wird nicht garantiert. Weder Morningstar noch deren Inhalte-Anbieter sind verantwortlich für etwaige Schäden oder Verluste, die aus der Verwendung dieser Informationen entstehen. Die Wertentwicklungen in der Vergangenheit ist keine Garantie für zukünftige Ergebnisse.

Länderstruktur



Währungsaufteilung

EUR	75,77%
CHF	9,74%
DKK	5,52%
SEK	4,60%
NOK	2,34%
GBP	2,03%

Fondskennziffern

Fondsvolumen	37,97 Mio. EUR
Investitionsgrad	92,82%
Liquidität	7,18%
Aktien	92,82%

Die 10 größten Positionen im DKB Zukunftsfonds

Unternehmen	%
SAP AG Inhaber-Aktien ohne NW	3,59%
Cap Gemini S.A. Actions EO 8	3,54%
Allianz AG Holding vink. Nam.-Aktien ohne NW	3,23%
Infineon Technologies AG Namens-Aktien ohne NW	2,93%
Red Electrica Corporacion S.A. Acciones Port. EO -,50	2,84%
Siemens AG Namens-Aktien ohne NW	2,75%
Wacker Chemie AG Inhaber-Aktien o.N.	2,52%
Henkel KGaA Stammaktien o.N.	2,50%
Deutsche Pfandbriefbank AG Inhaber-Aktien o.N.	2,46%
Roche Holding AG Genußscheine ohne NW	2,19%

Preise

Anteilkasse TNL	
Ausgabepreis	31,59 EUR
Rücknahmepreis	31,59 EUR

Bei dieser Unterlage handelt es sich um Werbematerial, welches ausschließlich zu Informationszwecken dient. Aus den in diesem Bericht gemachten Angaben kann keine Aussage über die künftige Entwicklung des Fonds gemacht werden. Die Angaben über die Performance wurden unter Anwendung der größtmöglichen Sorgfalt in der BayernInvest Luxembourg S.A. erstellt, ohne dass eine Gewähr für die Richtigkeit, Vollständigkeit oder Genauigkeit übernommen wird. Alle Daten weisen den Stand auf, der auf der Vorderseite des Fact-Sheets angegeben ist. Für weitere Angaben wird auf die Verkaufsprospekte hingewiesen, die unter www.bayerninvest.lu abgerufen werden können. Zeichnungen können nur aufgrund des gültigen Verkaufsprospektes, der wesentlichen Anlegerinformationen (KIID) und des Verwaltungsreglements erfolgen, welche unter www.bayerninvest.lu sowie bei der Verwaltungsgesellschaft, der Depotbank und bei jeder Zahlstelle erhältlich sind.