

DKB TeleTech Fonds

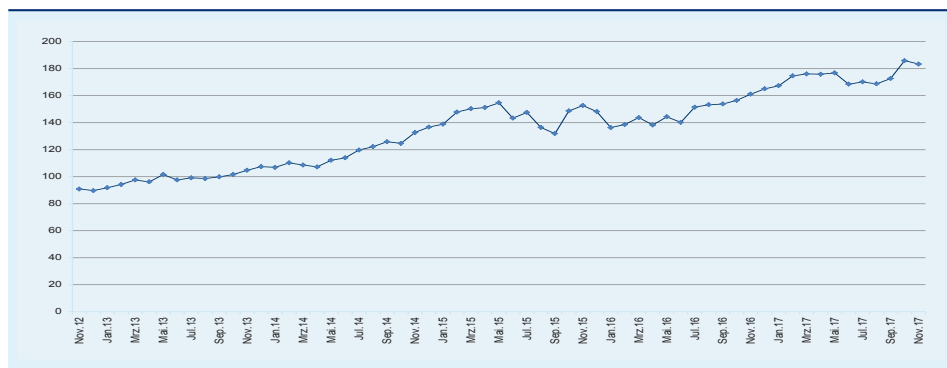
Stand: 30.11.2017

Bericht des Fondsmanagements

Die US-Administration konnte zum Ende des Berichtsmonats ihre Steuerreform durch den Senat bringen. Mit knapper Mehrheit wurde ein Reformprogramm befürwortet, dass Steuersätze anpasst und das insbesondere auch Industrieunternehmen entlastet. Der Russel 2000, in dem auch kleinere und mittelgroße US-Unternehmen abgebildet werden, stieg demzufolge überproportional an. Anders in Euroland: hier belastete ein fester Euro die Perspektiven für Unternehmensgewinne. Auch die anhaltende Regierungssuche in Deutschland drückte auf die Stimmung am deutschen Aktienmarkt. Vor diesem Hintergrund gewinnt der amerikanische Dow Jones Index im Monatsvergleich 2,4 Prozent (in EUR) und erreicht damit erneut Höchststände. Der breitere S&P500 Index beendet den Monat mit einem Plus von 2,3 Prozent (in USD). Aus Sicht des Euro-Investors gewinnt der S&P500 Index 1,1 Prozent. Der deutsche Aktienindex DAX verliert im Berichtsmonat 3,5 Prozent. Der Euroland-Index EuroStoxx50 gibt 3,6 Prozent ab. Technologieaktien in den USA, gemessen am Nasdaq 100, tendieren seitwärts mit einem Plus von 0,9 Prozent (in USD). Der deutsche TecDax-Index gibt seine Vormonatsergebnisse wieder ab und verliert bis zum Monatsende 4,1 Prozent. Der europäische Technologieindex aus dem Stoxx 600-Universum verliert im Berichtsmonat 6,2 Prozent. US Technologiewerte gehören nicht zu den großen Profiteuren der Steuerreform. Gewinne, die bei Tochterunternehmen im Ausland liegen, werden bei Rücküberweisung mit einer höheren Steuer belegt, als erhofft. Auch scheint die Bewertung insbesondere von USA-Technologiewerten ein hohes Niveau erreicht zu haben. Dem stehen weiterhin gute Wachstumsperspektiven gegenüber, insbesondere in den Bereichen „Künstliche Intelligenz“ und Cloud-Computing.

Performance-Entwicklung

Wertentwicklung (Anteilklasse AL, indexierter Vergleich 30.11.2012 = 100)



DKB TeleTech Fonds

| Anteil-Klasse | -1 Monat | Jahres-anfang | -12 Monate | -3 Jahre | -5 Jahre | -10 Jahre | seit Auflage | Auflagedatum |
|---------------|----------|---------------|------------|----------|----------|-----------|--------------|--------------|
| AL | -1,35% | 11,15% | 13,85% | 38,19% | 101,80% | 86,10% | -57,11% | 03/00 |
| TNL | -1,42% | 11,72% | 14,35% | 36,90% | 97,56% | 76,73% | -51,81% | 08/00 |

| | |
|-------------|---|
| WKN | 921 868 (AL) 541 955 (TNL) |
| ISIN | LU0102279253 (AL) LU0117118124 (TNL) |

Profil

Fondsart

Themenfonds / Aktien

Fondsportrait

Anlagen in Aktienwerte von weltweit agierenden Technologie- und Telekommunikationsunternehmen sowie Aktien von jungen, aufstrebenden, in innovativen Geschäftsfeldern tätigen Unternehmen, ergänzend in den Bereichen Datenverarbeitung, Computer, Software, Elektrotechnik, Luft- und Raumfahrt, Nachrichten- und Kommunikationssysteme sowie Biotechnologie

Anlageländer

Weltweit

Schwerpunkt: USA, Europa und Japan;
Konzentration auf Weltmarktführer

Anteilklassen

AL: Ausschüttend mit AA* von max. 5% (ohne VP*)

TNL: Thesaurierend mit VP* von 0,65% p.a. (ohne AA*)

Verwaltungsgebühr

1,40% p.a. (AL + TNL)

Risiko

geringeres Risiko

höheres Risiko

| | | | | | | |
|---|---|---|---|---|---|---|
| 1 | 2 | 3 | 4 | 5 | 6 | 7 |
|---|---|---|---|---|---|---|

Anlagehorizont

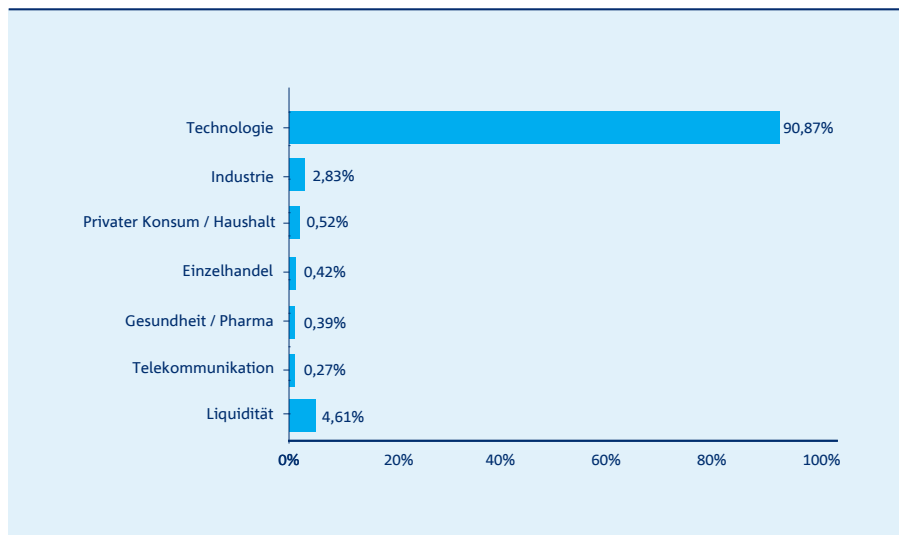
□□□□ (langfristig)

* AA = Ausgabeaufschlag

VP = Vertriebsprovision

Bei dieser Unterlage handelt es sich um Werbematerial, welches ausschließlich zu Informationszwecken dient. Aus den in diesem Bericht gemachten Angaben kann keine Aussage über die künftige Entwicklung des Fonds gemacht werden. Die Angaben über die Performance wurden unter Anwendung der größtmöglichen Sorgfalt in der BayernInvest Luxembourg S.A. erstellt, ohne dass eine Gewähr für die Richtigkeit, Vollständigkeit oder Genauigkeit übernommen wird. Alle Daten weisen den Stand auf, der auf der Vorderseite des Fact-Sheets angegeben ist. Für weitere Angaben wird auf die Verkaufsprospekte hingewiesen, die unter www.bayerninvest.lu abgerufen werden können. Zeichnungen können nur aufgrund des gültigen Verkaufsprospektes, der wesentlichen Anlegerinformationen (KIID) und des Verwaltungsreglements erfolgen, welche unter www.bayerninvest.lu sowie bei der Verwaltungsgesellschaft, der Depotbank und bei jeder Zahlstelle erhältlich sind.

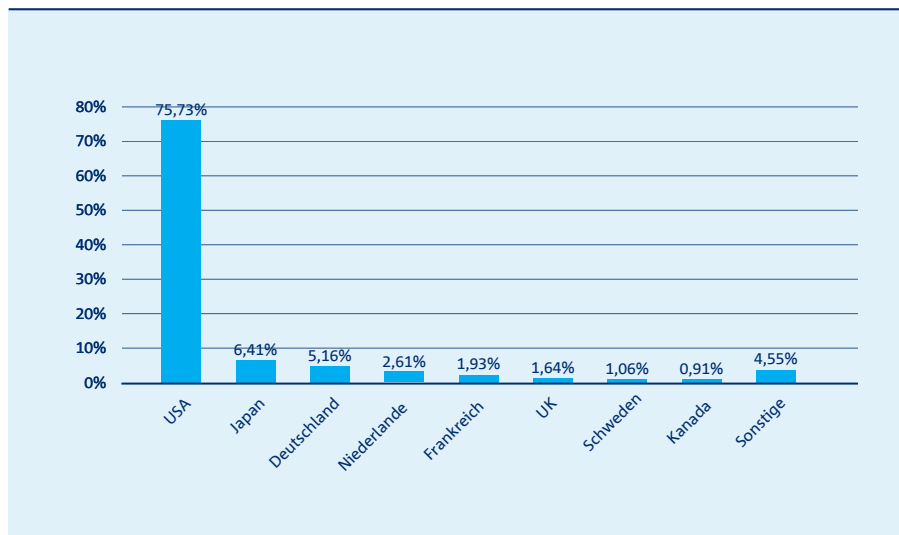
Branchenstruktur



DKB TeleTech Fonds
Morningstar Kategorie:
Branchen: Technologie
Stand: 30.11.2017

© 2015 Morningstar. Alle Rechte vorbehalten. Die hierin enthaltenen Informationen: (1) sind für Morningstar und/oder ihre Inhalte-Anbieter urheberrechtlich geschützt; (2) dürfen nicht vervielfältigt oder verbreitet werden; und (3) deren Richtigkeit, Vollständigkeit oder Aktualität wird nicht garantiert. Weder Morningstar noch deren Inhalte-Anbieter sind verantwortlich für etwaige Schäden oder Verluste, die aus der Verwendung dieser Informationen entstehen. Die Wertentwicklungen in der Vergangenheit ist keine Garantie für zukünftige Ergebnisse.

Länderstruktur



Währungsaufteilung

| | |
|-----|--------|
| USD | 61,50% |
| EUR | 28,27% |
| JPY | 6,41% |
| CHF | 1,07% |
| SEK | 1,06% |
| CAD | 0,91% |
| GBP | 0,46% |
| NOK | 0,29% |
| RUB | 0,03% |

Fondskennziffern

| | |
|------------------|----------------|
| Fondsvolumen | 23,62 Mio. EUR |
| Investitionsgrad | 95,39% |
| Liquidität | 4,61% |
| Aktien | 95,39% |

Die 10 größten Positionen im DKB TeleTech Fonds

| Unternehmen | % |
|--|-------|
| Microsoft Corp. Registered Shares DL -,0000125 | 9,78% |
| Apple Computer Inc. Registered Shares o.N. | 9,23% |
| Facebook Inc. | 9,22% |
| Alphabet Inc. Reg.Sh. Capi Stk Class C o.N. | 6,79% |
| Cisco Systems Inc. Registered Shares DL-,001 | 4,49% |
| Intel Corp. Registered Shares DL -,001 | 4,01% |
| SAP AG Inhaber-Aktien ohne NW | 3,23% |
| Intl. Business Machines Corp. Shares DL -,20 | 2,93% |
| Oracle Corp. Registered Shares DL -,01 | 2,92% |
| Texas Instruments Inc. Registered Shares DL 1 | 2,50% |

Preise

| Anteilklasse AL | |
|---------------------------|-----------|
| Ausgabepreis | 10,74 EUR |
| Rücknahmepreis | 10,23 EUR |
| Ausschüttung (17.05.2017) | 0,06 EUR |

| Anteilklasse TNL | |
|------------------|----------|
| Ausgabepreis | 9,72 EUR |
| Rücknahmepreis | 9,72 EUR |

Bei dieser Unterlage handelt es sich um Werbematerial, welches ausschließlich zu Informationszwecken dient. Aus den in diesem Bericht gemachten Angaben kann keine Aussage über die künftige Entwicklung des Fonds gemacht werden. Die Angaben über die Performance wurden unter Anwendung der größtmöglichen Sorgfalt in der BayernInvest Luxembourg S.A. erstellt, ohne dass eine Gewähr für die Richtigkeit, Vollständigkeit oder Genauigkeit übernommen wird. Alle Daten weisen den Stand auf, der auf der Vorderseite des Fact-Sheets angegeben ist. Für weitere Angaben wird auf die Verkaufsprospekte hingewiesen, die unter www.bayerninvest.lu abgerufen werden können. Zeichnungen können nur aufgrund des gültigen Verkaufsprospektes, der wesentlichen Anlegerinformationen (KIID) und des Verwaltungsreglements erfolgen, welche unter www.bayerninvest.lu sowie bei der Verwaltungsgesellschaft, der Depotbank und bei jeder Zahlstelle erhältlich sind.

BayernInvest Luxembourg S.A.
6 B, rue Gabriel Lippmann
L - 5365 Munsbach
www.bayerninvest.lu

Tel +352 28 26 24 0
Fax +352 28 26 24 99
info@bayerninvest.lu

