

DKB Nordamerika Fonds

Stand: 30.11.2017

Bericht des Fondsmanagements

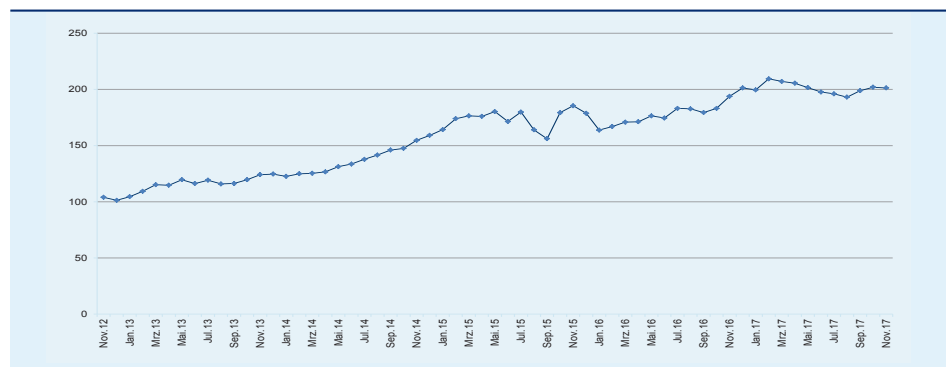
Der dynamische Aufwärtstrend am US-Aktienmarkt setzte sich auch im November auf Basis verstärkter Hoffnungen auf die Umsetzung der US-Steuerreform, eines anhaltend günstigen Konjunktur- und Gewinnumfeldes sowie des gestiegenen Ölpreises im Vorfeld des OPEC-Treffens fort.

Auf Monatssicht konnten alle Branchen positive Ergebnisbeiträge erwirtschaften. Insbesondere Telekommunikationsaktien (+6,0%) sowie Basiskonsumwerte (+5,7%) konnten kräftig zulegen. Dagegen konnten IT-Unternehmen (+1,2%) sowie Baustoffe (+0,9%) nur leicht über Vormonatsniveau notieren.

Der S&P 500 Index markierte dabei ein neues Allzeithoch von 2647 Punkten und beendete den Berichtszeitraum mit einer Performance von 3,1%, gemessen in US-Dollar. Der Euro konnte im November deutlich gegenüber dem Dollar aufwerten (2,2%) und notierte am Monatsende bei 1,1904 US-Dollar. Für Anleger aus der Eurozone wirkte sich die Aufwertung der heimischen Währung im US-Dollar-Raum negativ aus und führt zu einer leicht negativen Monatsperformance des DKB Nordamerika Fonds von -0,35%, gemessen in Euro.

Performance-Entwicklung

Wertentwicklung (indexierter Vergleich 30.11.2012 = 100)



■ DKB Nordamerika Fonds

Anteil-	Jahres-							Auflagedatum
Klasse	-1 Monat	anfang	-12 Monate	-3 Jahre	-5 Jahre	-10 Jahre	seit Auflage	
TNL	-0,35%	0,00%	3,84%	30,15%	93,71%	103,56%	-19,88%	08/00

WKN	541 953 (TNL)
ISIN	LU0117117829 (TNL)

Profil

Fondsart

Regionenfonds / Aktien

Fondsportrait

Breite und indexnahe Streuung in Aktienwerte nordamerikanischer Unternehmen

Anlageländer

Nordamerika, Schwerpunkt USA

Anteilklassen

TNL: Thesaurierend mit VP* von 0,15% p.a. (ohne AA*)

Verwaltungsgebühr

max. 1,20% p.a.; derzeit: 0,45% p.a.

Risiko

geringeres Risiko höheres Risiko

1	2	3	4	5	6	7
---	---	---	---	---	---	---

Anlagehorizont

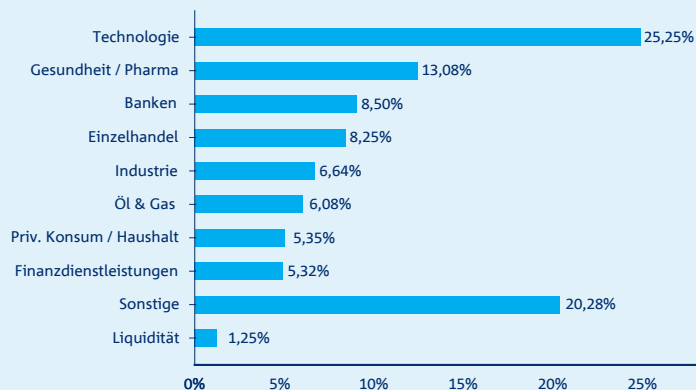
□□□□ (mittel- bis langfristig)

* AA = Ausgabeaufschlag

VP = Vertriebsprovision

Bei dieser Unterlage handelt es sich um Werbematerial, welches ausschließlich zu Informationszwecken dient. Aus den in diesem Bericht gemachten Angaben kann keine Aussage über die künftige Entwicklung des Fonds gemacht werden. Die Angaben über die Performance wurden unter Anwendung der größtmöglichen Sorgfalt in der BayernInvest Luxembourg S.A. erstellt, ohne dass es eine Gewähr für die Richtigkeit, Vollständigkeit oder Genauigkeit übernommen wird. Alle Daten weisen den Stand auf, der auf der Vorderseite des Fact-Sheets angegeben ist. Für weitere Angaben wird auf die Verkaufsprospekte hingewiesen, die unter www.bayerninvest.lu abgerufen werden können. Zeichnungen können nur aufgrund des gültigen Verkaufsprospektes, der wesentlichen Anlegerinformationen (KIID) und des Verwaltungsreglements erfolgen, welche unter www.bayerninvest.lu sowie bei der Verwaltungsgesellschaft, der Depotbank und bei jeder Zahlstelle erhältlich sind.

Branchenstruktur



DKB Nordamerika Fonds

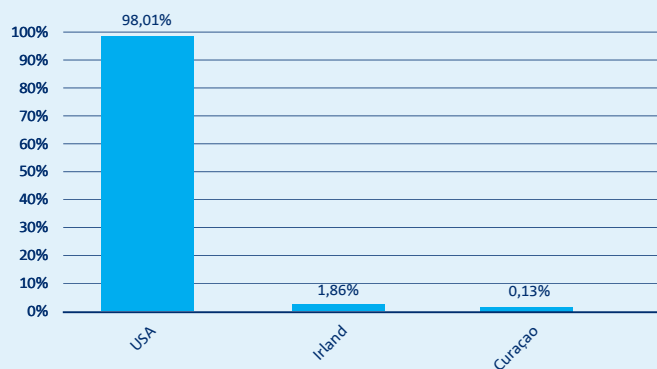
Morningstar Kategorie:

Aktien USA Standardwerte Blend

Stand: 30.11.2017

© 2015 Morningstar. Alle Rechte vorbehalten. Die hierin enthaltenen Informationen: (1) sind für Morningstar und/oder ihre Inhalte-Anbieter urheberrechtlich geschützt; (2) dürfen nicht vervielfältigt oder verbreitet werden; und (3) deren Richtigkeit, Vollständigkeit oder Aktualität wird nicht garantiert. Weder Morningstar noch deren Inhalte-Anbieter sind verantwortlich für etwaige Schäden oder Verluste, die aus der Verwendung dieser Informationen entstehen. Die Wertentwicklungen in der Vergangenheit ist keine Garantie für zukünftige Ergebnisse.

Länderstruktur



Währungsaufteilung

USD	99,27%
EUR	0,73%

Fondskennziffern

Fondsvolumen	3,04 Mio. EUR
Investitionsgrad	98,75%
Liquidität	1,25%
Aktien	98,75%

Preise

Anteilklasse TNL	
Ausgabepreis	20,03 EUR
Rücknahmepreis	20,03 EUR

Die 10 größten Positionen im DKB Nordamerika Fonds

Unternehmen	%
Apple Computer Inc. Registered Shares o.N.	6,34%
Microsoft Corp. Registered Shares DL -,0000125	4,63%
Amazon.com Inc. Registered Shares DL -,01	3,36%
Facebook Inc.	3,00%
Johnson & Johnson Registered Shares DL 1	2,67%
BERKSHIRE HATHAWAY INC -B- NEW	2,65%
JP Morgan Chase & Co. Registered Shares DL 1	2,63%
Exxon Mobil Corp. Registered Shares o.N.	2,52%
ALPHABET INC. O.N.	2,19%
Alphabet Inc. Reg.Sh. Capi Stk Class C o.N.	2,19%

Bei dieser Unterlage handelt es sich um Werbematerial, welches ausschließlich zu Informationszwecken dient. Aus den in diesem Bericht gemachten Angaben kann keine Aussage über die künftige Entwicklung des Fonds gemacht werden. Die Angaben über die Performance wurden unter Anwendung der größtmöglichen Sorgfalt in der BayernInvest Luxembourg S.A. erstellt, ohne dass es eine Gewähr für die Richtigkeit, Vollständigkeit oder Genauigkeit übernommen wird. Alle Daten weisen den Stand auf, der auf der Vorderseite des Fact-Sheets angegeben ist. Für weitere Angaben wird auf die Verkaufsprospekte hingewiesen, die unter www.bayerninvest.lu abgerufen werden können. Zeichnungen können nur aufgrund des gültigen Verkaufsprospektes, der wesentlichen Anlegerinformationen (KIID) und des Verwaltungsreglements erfolgen, welche unter www.bayerninvest.lu sowie bei der Verwaltungsgesellschaft, der Depotbank und bei jeder Zahlstelle erhältlich sind.